

«ПОМНИ ПРАВИЛА ДВИЖЕНИЯ КАК ТАБЛИЦУ УМНОЖЕНИЯ»






Делаем, **РЕБЯТА**,
предостережение:
Выучите срочно **правила**
движения!

Чтоб не волновались
каждый день **РОДИТЕЛИ**,
Чтоб спокойны были за
рулем **ВОДИТЕЛИ**.


Правила дорожного движения детям



Там, где шумный
перекресток,
Где машин не сосчитать,
Перейти не так уж
просто,
Если правила не знать.
Пусть запомнят твердо
дети:
Верно поступает тот,
Кто лишь при зеленом
свете
Через улицу идет!



**Объяснить надо запросто,
Будь ты юн или стар:
Дорога — для транспорта,
Для тебя — тротуар!**



**Иди через улицу там, пешеход,
Где знаком указан тебе
«переход»!**



1. Посмотри сначала налево



2. Затем смотри направо



**3. Чтоб спокойно перейти, ещё
налево посмотри и прислушайся**



4. А сейчас вперед иди

**Где улицу надо тебе перейти,
О правиле помни простом:
С вниманьем налево сперва погляди,
Направо взгляни потом!**

Знак «Пешеходный переход»

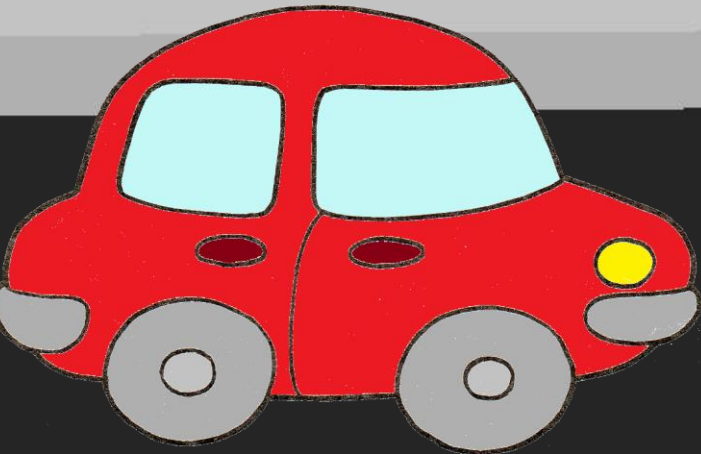


Переходи улицу только по
пешеходному переходу



Пешеходные полосы
Есть на каждом перекрестке
И они на перекрестке
Нарисованы не зря,
Пешеход по ним шагает,
Пешеходу помогает
Полосатая лошадка –
Зебра, проще говоря.






СВЕТОФОР

Если свет зажегся **красный**,
Значит двигаться опасно.

Желтый свет-

Предупреждение:
Жди сигнала для движения!

Свет **зеленый** говорит :
Проходите, путь открыт!



Знак «ПОДЗЕМНЫЙ ПЕРЕХОД»



Подземный переход

Знает каждый пешеход
Про подземный этот ход.
Город он не украшает,
Но машинам не мешает.

Знак «Пешеходу проход запрещён»

Если ты поставил ногу
На проезжую дорогу,
Обрати вниманье друг
Знак дорожный-
красный круг,
Человек идущий в
чёрном
Красной чёрточкой
зачёркнут
И дорога вроде, но..
Здесь ходить запрещено!




Знак «Осторожно Дети»

Дети





Посреди дороги дети,
Мы всегда за них в ответе.
Чтоб не плакал их родитель,
Будь внимательней, водитель!



Знак «Место остановки автобуса»

В этом месте пешеход
Терпеливо транспорт ждёт.
Он пешком устал шагать,
Хочет пассажиром стать.



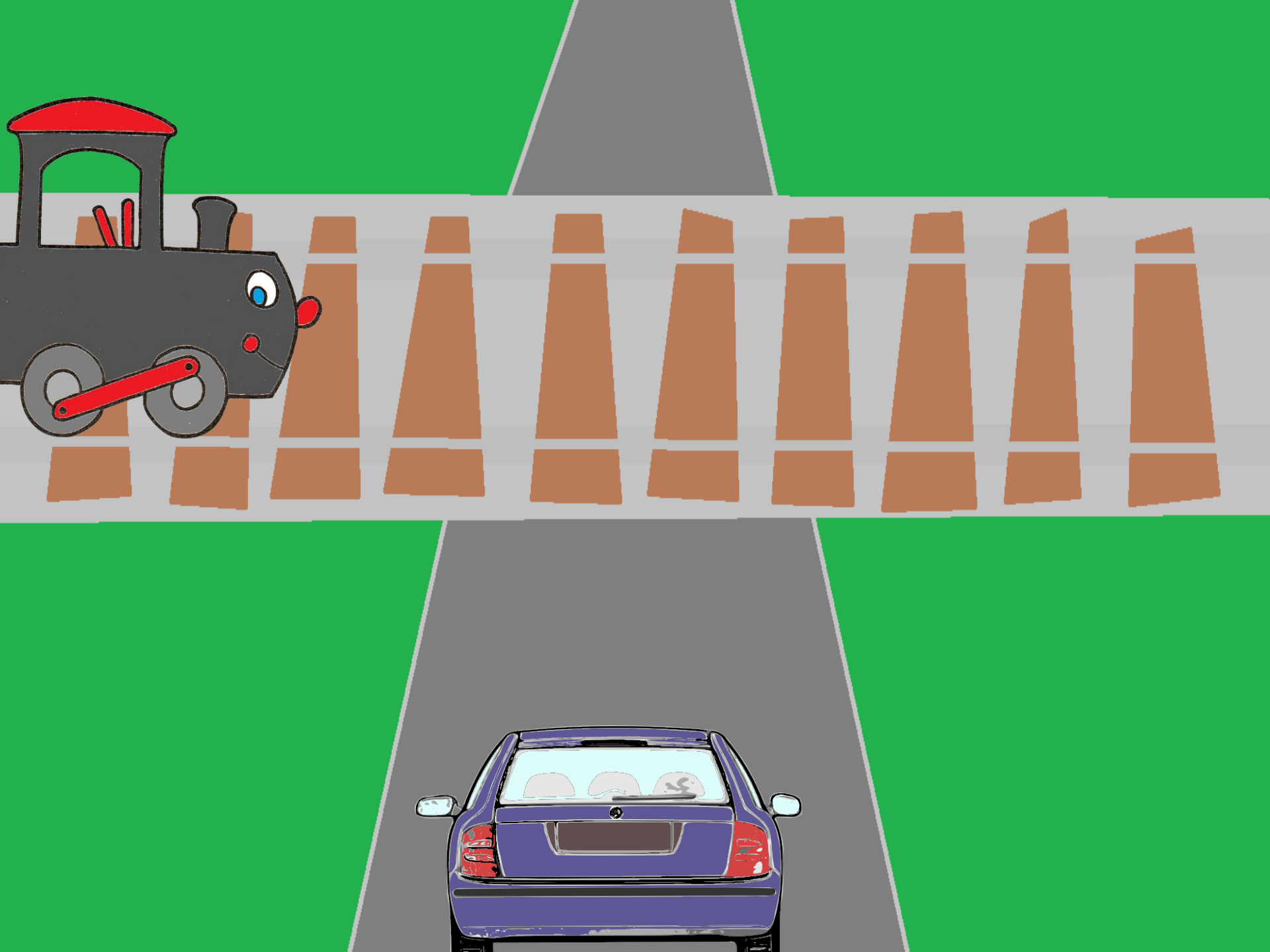


Знак "Железнодорожный переезд":



**Не один здесь знак, а много:
Здесь железная дорога!
Рельсы, шпалы и пути –
С электричкой не шути.**





Знак «Дорожные работы»


Здесь дорожные работы.
Чинит нам дорогу кто-то.
Скорость сбавить нужно будет,
Там ведь на дороге люди.



Знак «Больница»



Если нужно вам лечиться,
Знак подскажет, где больница.
Сто серьезных докторов
Там вам скажут: «Будь здоров!»



Знак «Велосипедная дорога»



У кого велосипед-
Говорят: «Проблемы нет,
Сел, педалями крути
Где захочешь- там кати!»
Всё не просто, всё не так,-

Ездим там, где этот знак:
Круг окрашен в синий цвет,
А в кругу- велосипед.
Велосипедная дорога.



Вставь пропущенные слова

Объяснить надо запросто,
Будь ты юн или стар:
Мостовая для транспорта,
Для тебя –



тротуар

переход

Иди через улицу там,
пешеход,
Где знаком указан тебе



Где улицу надо тебе перейти,
О правиле помни простом:
С вниманьем налево сперва погляди,
..... взгляни потом.



Направо

Дорогие дети на дороге надо :



Сказать нам больше нечего,
Для всех закон один:
Для кошек и кузнечиков,
Людей, кротов, ворон
Быть очень осторожными,
Чтоб нас не огорчить,
И правила дорожные
Как следует учить!